

## Инструкция по работе с разделом «Обзоры»

Вместо раздела «Статьи» теперь функционирует новый – «Обзоры». Учреждения культуры могут не только размещать отчеты о проведенных мероприятиях, но и привязывать их к определенным событиям, размещенным в АИС ЕИПСК. Помимо фотографий к обзорам можно добавлять и видеоотчеты.

Обзоры выгружаются на портал культурного наследия и традиций России «Культура.РФ». Также обзоры доступны в API системы, их могут выгрузить любые другие информационные ресурсы.

Важно! Учреждение может добавлять не больше 3 обзоров в месяц. Поэтому размещайте обзоры только на самые крупные и интересные события, на которые пришло максимальное количество посетителей. Расскажите об этих мероприятиях всей стране! И тогда в следующий раз на них сможет прийти еще больше заинтересованных людей.

Для того чтобы обзоры успешно прошли модерацию, они должны быть правильно оформлены. Модератор при решении о подтверждении контента ориентируется на следующие правила оформления:

1. Главное изображение должно быть размером не менее 630x420 пикселей, горизонтальным, хорошего качества, без надписей и копирайта, без обрезанных элементов и рамок, не афиша и не коллаж. Требования к главной фотографии в обзорах такие же, как у событий. Но выбрать изображение для прошедшего мероприятия всегда проще, чем для его анонса.

2. Название. Заголовок всегда первым привлекает внимание читателя, поэтому он должен быть: 1) информативным; 2) лаконичным; 3) «цепляющим». Не нужно делать его слишком длинным.

Примеры:

- Команды из Оленегорска и Снежногорска стали лучшими в конкурсе «Большие гонки»;
- Состоялся X Военно-исторический фестиваль «Альминское дело»;
- В Вологодском кремле открылась выставка Академии акварели и изящных искусств Сергея Андрияки.

3. Теги. С помощью тегов (ключевые слова, описывающие ваш обзор) обозначьте тематические и целевые особенности события.

4. Область/район/город. Укажите, где прошло ваше мероприятие.

5. Связанное событие. Важная информация!

Обратите внимание на данное поле и обязательно правильно его заполните. Начните набирать название добавленного вашим учреждением события и выберите его из выпадающего списка.

Выберите анонс именно того события, о проведении которого собираетесь написать в обзоре! Не прикрепляйте событие, которое никак не относится к освещаемому мероприятию.

ПРИМЕР:

## Концерты Summer music park




+3

- На воздухе, Вечер, Классическая музыка
- Концерты
- от 1000 руб
- [Купить билет](#)
- Учреждение: ООО «Рококо Артс Групп»

Августовская летняя прохлада, белые ночи на исходе, музыка Пьяццоллы и Вивальди, что может быть лучше такого романтического вечера? У зрителей есть возможность прогуляться по дорожкам Ботанического сада Петра Великого, когда он закрыт и полон тайн, а также послушать концерт популярной классики в исполнении молодого, но уже успешного оркестра A tempo orchestra – в его составе играют молодые музыканты Мариинского театра и Санкт-Петербургской филармонии.

Также состоится мировая премьера для виолончели «Танго-фантазии» петербургского композитора Алексея Крашенинникова на основе популярных мелодий Астора Пьяццоллы. Исполняет солист симфонического оркестра Мариинского театра, лауреат международных конкурсов Дмитрий Ганенко (виолончель), дирижер – Антон Гаккель.

Подробнее – в группе «ВКонтакте».



Загрузить изображение \*

Впервые в Петербурге прошли концерты классической музыки Summer Music Park

Теги

На воздухе Камерный концерт Классическая музыка Ботанические сады

Например, «Ночь музеев», «Джаз», «Город», «Для детей».

Область/район/город \*

Санкт-Петербург

Связанное событие \*

Концерты Summer music park

Описание \*

[Подготовить к модер](#)

**B** **I** **U**

Более двух тысяч петербуржцев в эти выходные посетили концерты классической музыки проекта Summer Ботаническом саду. Теперь мероприятие станет ежегодным.

В исполнении A Tempo Orchestra прозвучали вальсы Штрауса, «Времена года» Вивальди. Дмитрий Ганенко (премиера для виолончели «Танго-фантазии» композитора Алексея Крашенинникова (на основе популярных Пьяццоллы).

Дирижер – Антон Гаккель.

Если вы предварительно не размещали в АИС ЕИПСК событие с анонсом того мероприятия, о котором собираетесь рассказать, добавить обзор не получится – он не будет подтвержден.

Каждый обзор должен быть привязан к конкретному событию, которое:

- имеет дату проведения не позднее чем за 2 месяца до написания обзора на него;
- подтверждено модератором.

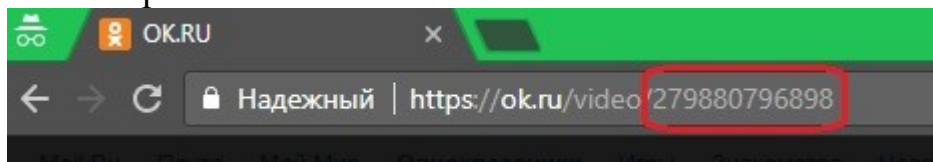
Так будет исключена возможность добавления неактуальных материалов.

6. Описание. В описании кратко расскажите о прошедшем событии (до 500 символов). Пользователи редко прочитывают до конца большие репортажи. В них важна суть и факты – что, где и когда прошло, какие интересные мероприятия проводились, кто принимал участие. В конце обзора можно дать ссылку на подробный материал, размещенный, например, на сайте учреждения. Также, если вы добавляете в галерею интересные фото с мероприятия, можете коротко прокомментировать, что на них происходит.

7. Изображения. Вы можете загрузить до 10 фотографий хорошего качества. Не дублируйте главное фото. Покажите, как ярко и интересно прошло ваше событие, какие сюрпризы ожидали гостей. Обзоры – это своего рода фотоотчеты, которыми вы можете поделиться с реальной и потенциальной аудиторией. Если фотографий больше, вы можете добавить в описание ссылку на фотоальбом.

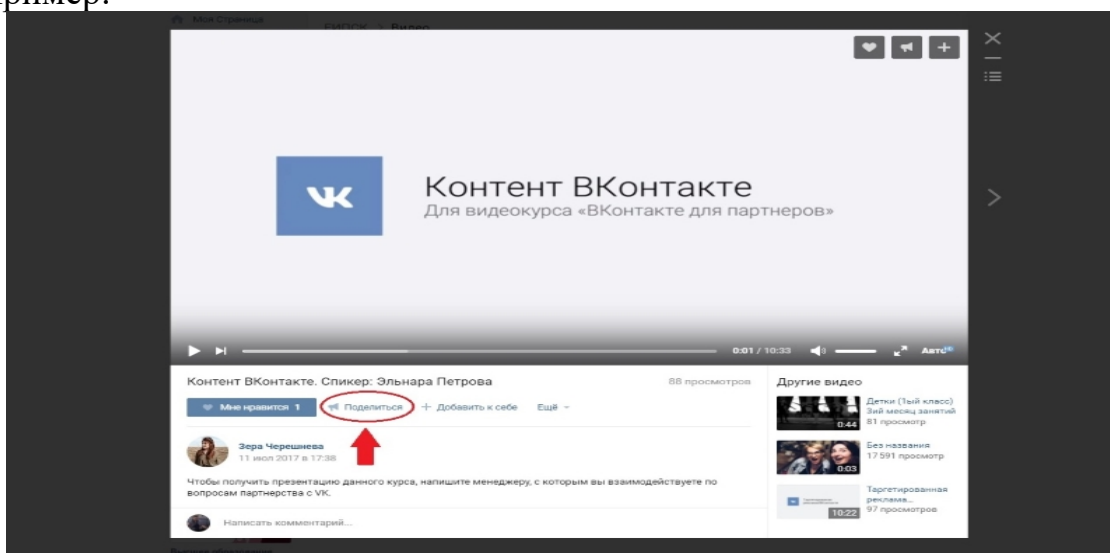
8. Ссылки на видеохостинги. Еще одно нововведение – это возможность размещать видеотчеты о мероприятиях.

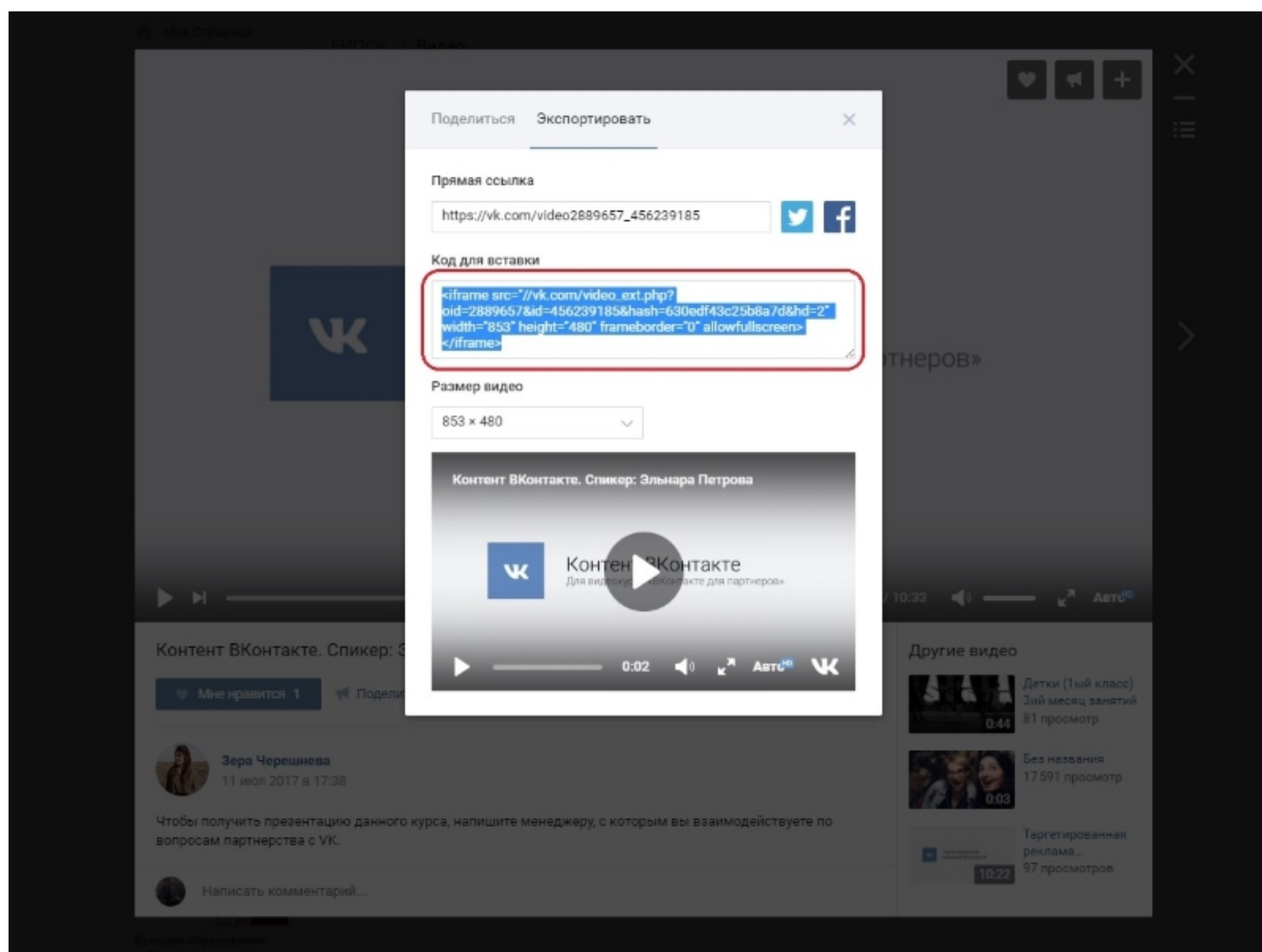
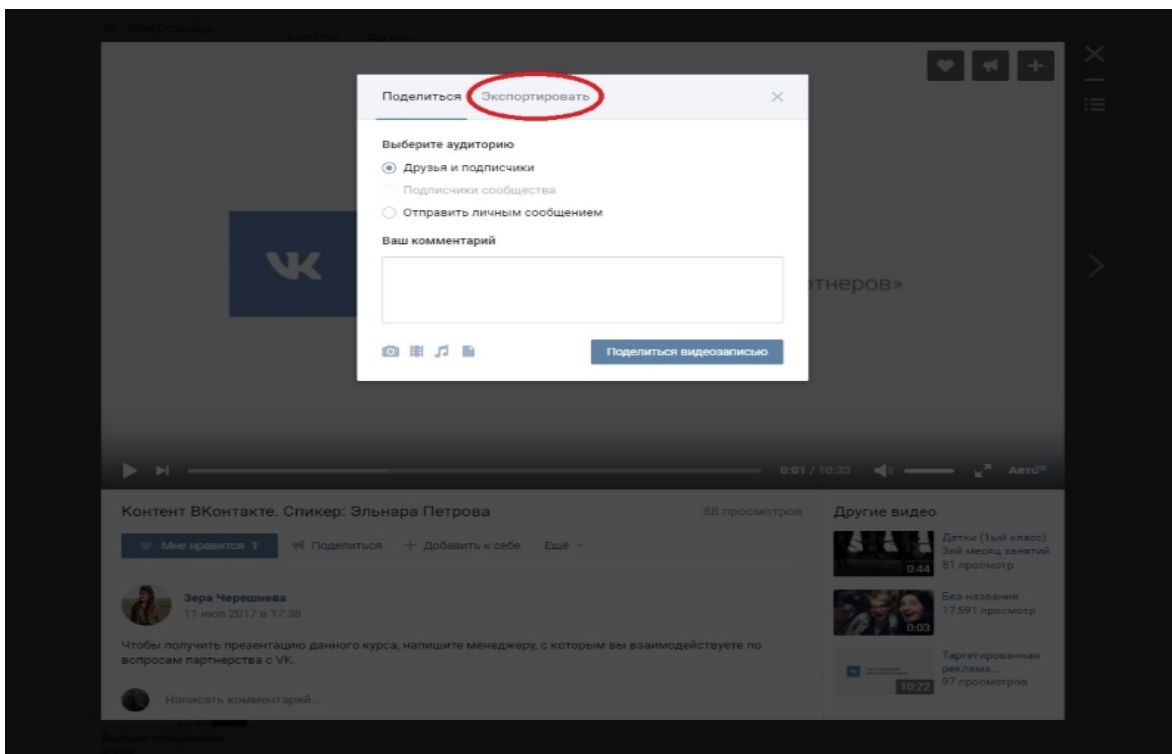
Выберите необходимый сервис. Если это «Одноклассники», вставьте id видео. Получить его можно открыв видеоролик на сайте и скопировав цифровую часть адреса в адресной строке.



Если это «ВКонтакте», вставить нужно код. Для его получения вам необходимо открыть видеоролик на сайте, нажать на кнопку «Поделиться», которая располагается в ряду кнопок под областью воспроизведения. В верхней части открывшегося окошка нажмите на «Экспортировать». Далее скопируйте все символы из блока «Код для вставки».

Пример:





9. Количество посетителей. Укажите, сколько человек посетило ваше мероприятие. Желаем успехов в работе с данным разделом!